

Nom _____

Classe _____ Date _____

CASSETTE WORKSHEET Leçon 24 Mes voisins


Section 1 Mes voisins

A. Compréhension orale

Bonjour!
Je m'appelle Frédéric Mallet.
J'habite à Versailles avec ma famille.
Nous habitons dans un immeuble de six étages.
Voici mon immeuble et voici mes voisins.
Monsieur Lacroche habite au sixième étage avec sa femme. Ils sont musiciens. Lui, il joue du piano et elle, elle chante. Oh là là, quelle musique!
Mademoiselle Jolivet habite au cinquième étage avec son oncle et sa tante.
Paul, mon meilleur ami, habite au quatrième étage avec sa soeur et ses parents.
Mademoiselle Ménard habite au troisième étage avec son chien Pomme, ses deux chats Fritz et Arthur, son perroquet Coco et son canari Froufrou. (Je pense que c'est une personne très intéressante, mais mon père pense qu'elle est un peu bizarre.)
Monsieur et Madame Boutin habitent au deuxième étage avec leur fils et leurs deux filles.
Et qui habite au premier étage?
C'est un garçon super-intelligent, super-cool et très sympathique! Et ce garçon... c'est moi!

Section 2 La famille


B. Écoutez et répétez.

 Allez à la page 223.

Section 3 La famille de Frédéric

C. Questions et réponses

- ▶ — Qui est Éric Vidal?
- C'est le cousin de Frédéric.



Nom _____

CASSETTE WORKSHEET Leçon 24 (cont.)

Section 4 C'est ma maison

D. Écoutez et écrivez.

- Eh bien, voilà. C'est _____ ma _____ maison.
1. Et ça, c'est la maison des voisins. C'est _____ maison.
 2. Ça, c'est _____ voiture. Et ça, c'est leur voiture.
 3. Voici _____ mobylette.
 4. Et voilà la mobylette de mon frère. C'est _____ mobylette.
 5. Voici _____ living.
 6. Voici _____ chambre.
 7. Et voici la chambre de mes parents. C'est _____ chambre.
 8. Voici la chambre de ma soeur. C'est _____ chambre.
 9. Ah, mais ça, ce n'est pas son walkman. C'est _____ walkman!



Nom _____

CASSETTE WORKSHEET Leçon 24 (cont.)

Section 5 C'est ta voiture?

E. Écoutez et écrivez.

1. — C'est _____ voiture?
— Eh bien, oui, c'est _____ voiture.




2. — C'est _____ voiture?
— Euh, oui, c'est _____ voiture.

3. — C'est _____ stylo?
— Non, ce n'est pas _____ stylo!

4. — C'est _____ maison?
— Oui, c'est _____ maison.
— C'est _____ maison.

5. — C'est _____ sandwich!
— Non, ce n'est pas _____ sandwich. C'est _____ sandwich!
— Mais non, ce n'est pas _____ sandwich.
C'est _____ sandwich!

6. — Salut, Richard!
— Salut, Sophie!
— C'est _____ copain?
— Non, c'est le copain de _____ cousine.
— Ah, bon, dommage!




Nom _____

CASSETTE WORKSHEET Leçon 24 (cont.)

Section 6 Dialogue: C'est ta famille?

F. Compréhension orale

- a. ____ la grand-mère d'Olivier
- b. ____ la mère d'Olivier
- c. ____ la soeur d'Olivier
- d. ____ la tante Alice
- e. ____ le mari de tante Alice
- f. ____ l'oncle Édouard
- g. ____ le père d'Olivier
- h. ____ les cousins d'Olivier
- i. ____ Olivier



Section 7 Prononciation

G. Les voyelles /o/ et /ɔ/

Écoutez: vélo téléphone


The French vowel /o/ is pronounced with more tension than in English. It is usually the last sound in a word.

Répétez: /o/ vélo radio nos vos eau
 château chaud
 Nos vélos sont au château.

The French vowel /ɔ/ occurs in the middle of a word. Imitate the model carefully.

Répétez: /ɔ/ téléphone école Nicole notre
 votre copain prof dommage
 Comment s'appelle votre prof?

À votre tour!



Section 8. Allô!

Allez à la page 228.

Section 9. Créa-dialogue

Allez à la page 228.