

Gramática A *The Verb tener*

Level 1a, pp. 100-105

Do back side 1st →

AVANZA Goal: Use **tener** to say what people have and have to do.

*IN-CLASS WORK
Give to teacher at end
of this period.*

UNIDAD 2 Gramática A
Lección 1

① Underline the correct form of **tener** that completes the sentence.

1. Nosotros (tienen / tenemos) patinetas.
2. Tú (tienes / tengo) una computadora.
3. Laura y Tomás (tiene / tienen) clase a las nueve y cuarto.
4. Yo (tiene / tengo) mucha tarea de ciencias.

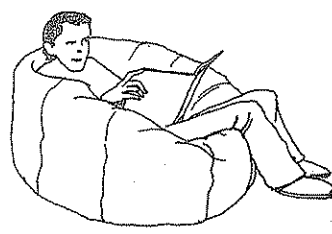
② Complete the following sentences with an expression of frequency from the word bank:

nunca siempre de vez en cuando mucho


1. Rodrigo y Trina son muy inteligentes; _____ les gusta contestar las preguntas del maestro.
2. No me gusta sacar una mala nota; tengo que estudiar _____.
3. Teresa es muy perezosa; _____ le gusta hacer la tarea.
4. La clase de inglés es muy fácil; tenemos tarea _____.

③ Para sacar una buena nota en el examen... Look at the drawings and write two complete sentences about what the following people have to do.


1.



2.



3.



1. _____
2. _____
3. _____

Copyright © by McDougal Littell, a division of Houghton Mifflin Company.

START ON THIS SIDE

5 Los amigos de Raquel

Leer
Escribir

Use the appropriate forms of the verb **tener** to complete Raquel's description of her closest friends.

Yo 1. muchos amigos diferentes. Mi mejor amigo, Rafael, es un estudiante muy serio. Él 2. seis clases muy difíciles, y 3. que estudiar muchas horas todos los días. Mis amigas Clara y Linda son altas y 4. pelo castaño. ¡Son muy atléticas! Los lunes, martes y miércoles ellas 5. que practicar fútbol. Los viernes, mis amigos y yo 6. que trabajar. ¿Qué tipo de amigos 7. tú?


1. _____ 2. _____
 3. _____ 4. _____
 5. _____ 6. _____
 7. _____

6 Las clases


Escribir

Write what classes these people have, using forms of **tener**.


1. yo




2. nosotros




3. Claudia y Pablo




4. tú



5. Claudia



6. ustedes



1. _____
 2. _____
 3. _____
 4. _____
 5. _____
 6. _____